# HƯỚNG DẪN
# CHUYỂN CHỨNG KHOÁN
## TRÊN WEBSITE GIAO DỊCH AAS

### Bước 1

**Đăng nhập tài khoản chứng khoán của Quý Khách trên website giao dịch: trading.aas.com.vn**

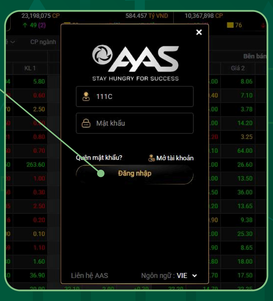


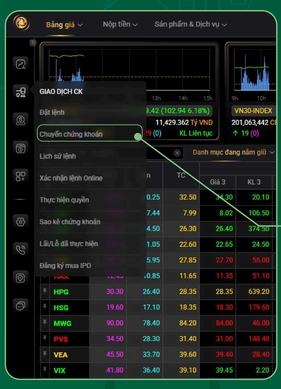


### Bước 2

**Chọn Chuyển chứng khoán**

- Trên thanh menu bên trái, chọn mục Giao dịch CK, sau đó chọn Chuyển chứng khoán

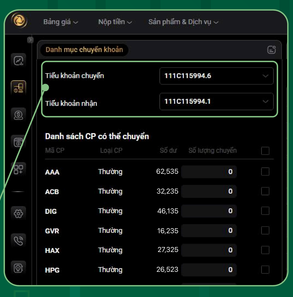


### Bước 3

**Chọn tiểu khoản chuyển và nhận**

- Tiểu khoản chuyển là tiểu khoản có chứng khoán cần chuyển. Sau khi tích chọn tiểu khoản chuyển, danh sách cổ phiếu có thể chuyển sẽ Hiển thị tương ứng

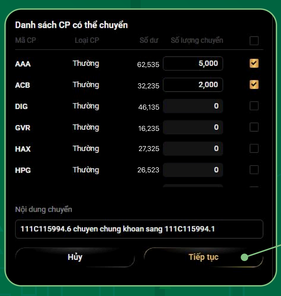


### Bước 4

**Chọn mã cổ phiếu, nhập số lượng chuyển và nhấn Tiếp tục**

**Lưu ý: Số dư là số lượng cổ phiếu tối đa Quý Khách có thể chuyển*

### Bước 5

**Xác nhận và hoàn tất giao dịch**

- Quý khách vui lòng nhập mã xác thực đã được gửi đến số điện thoại và nhấn Xác nhận để hoàn tất giao dịch

### Bước 6

**Tra cứu lịch sử Chuyển khoản chứng khoán**

- Sau khi giao dịch thành công, Quý Khách có thể tra cứu lịch sử chuyển khoản CK, sao kê chứng khoán ngay tại giao diện chuyển.

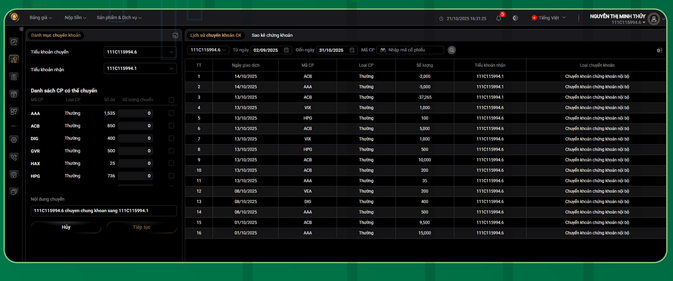


Mọi thắc mắc hay cần hỗ trợ, Quý Khách hàng vui lòng liên hệ với Chuyên viên quản lý tài khoản hoặc Trung tâm Dịch vụ Khách hàng AAS qua tổng đài **19001811** hoặc hòm mail hỗ trợ: **trungtamcskh@aas.com.vn**.