HƯỚNG DẪN ĐĂNG KÝ MUA
CỔ PHIẾU IPO VPBANKS
TRÊN WEBSITE GIAO DỊCH AAS

Đăng nhập tài khoản chứng khoán của Quý Khách trên website giao dịch: trading.aas.com.vn

- Chọn mục **Giao dịch CK** ⟶ Chọn Đăng ký mua IPO

Bước 2

Nhập khối lượng mua

- Quý Khách kiểm tra thông tin cá nhân đã được hệ thống mặc định sẵn.
- Nhập **khối lượng cổ phiếu** muốn mua, tổng số tiền mua và tiền đặt cọc sẽ tự động hiển thị.
- Quý Khách cần nộp **tiền đặt cọc bằng 10% giá trị đăng ký mua**, theo hướng dẫn chi tiết đính kèm tại màn hình.

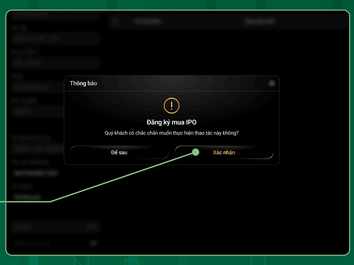

Bước 3

Xác nhận đăng ký

- Màn hình hiển thị thông báo Đăng ký mua IPO
- Chọn Xác nhận để sang bước kế tiếp

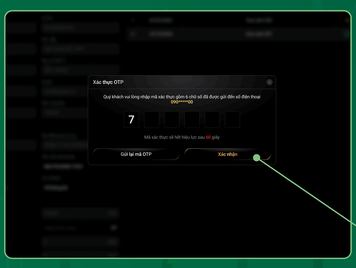

Bước 4

Xác thực OTP

Quý khách vui lòng nhập **SMART OTP** hoặc **SMS OTP** được gửi tới điện thoại, sau đó nhấn xác thực.

Bước 5

Truy cập lịch sử giao dịch và tải lên biên lai nộp tiền

- Tải lên biên lai nộp tiền, trạng thái giao dịch sẽ chuyển từ Chưa nộp tiền sang "Đã nộp tiền".
- Sau đó, Quý khách sẽ **nhận được email hướng dẫn hoàn thiện hồ sơ đăng ký mua**. Theo dõi trạng thái hồ sơ tại mục lịch sử giao dịch để nắm bắt thông tin về giao dịch mua IPO VPBankS của Quý Khách.

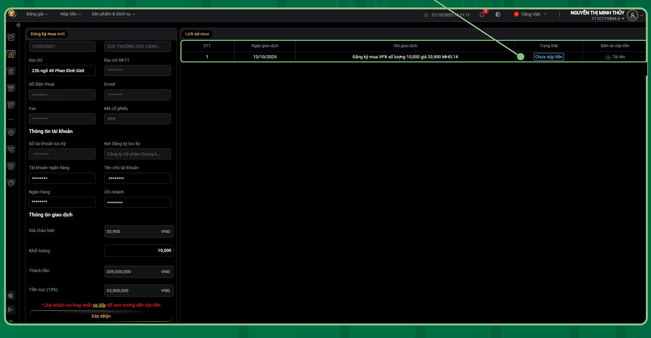

Mọi thắc mắc hay cần hỗ trợ, Quý Khách hàng vui lòng liên hệ với Chuyên viên quản lý tài khoản hoặc Trung tâm Dịch vụ Khách hàng AAS qua tổng đài **19001811** hoặc hòm mail hỗ trợ: **trungtamcskh@aas.com.vn**.